## Tratto A - Via Ospedale
## Profilo Rete Fognaria

| | | | |
|---|---|---|---|
| PENDENZA | % | 3.72 | 4.00 |
| LUNGHEZZA LIVELLETTA | mt. | 13.70 | 4.25 |
| DISLIVELLO LIVELLETTA | mt. | 0.20 | 0.53 |
| DIAMETRO TUBAZIONE | | DN 200 | |
| MATERIALE | | Grès | Grès |
| PAVIMENTAZIONE | | | |
| MODALITA' DI POSA | | TIPO 1 | TIPO 1 |
| LUNGHEZZA TRATTO | | 13.70 | 4.25 |

LEGENDA

- QUOTA PROFILO STRADA
- QUOTA TERRENO
- QUOTA FONDO SCAVO
- QUOTA PROGETTO
- POZZETTO D'ISPEZIONE
- POZZETTO D'INCROCIO
- POZZETTO DI LAVAGGIO
- POZZETTO ESISTENTE
- POZZETTO D'INCROCIO ESISTENTE
- ALLACCIO FOGNARIO

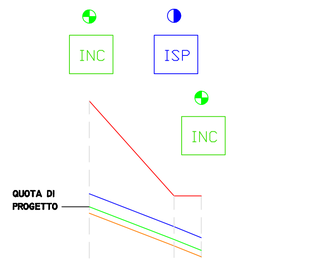


SCALA ALTEZZE 1/500

PROFILO A

RETE FOGNARIA

GRES Ø 200

SCALA DISTANZE 1/50

-12.60

| | | | |
|---|---|---|---|
| INDICI | I00 | I01 | I02 |
| DIST.PARZIALI | | 13.70 | 4.25 |
| DIST.PROGRESSIVE | 0.00 | 13.70 | 17.95 |
| QUOTE TERRENO | -5.82 | -8.30 | -8.30 |
| QUOTE FONDO SCAVO | -8.57 | -9.08 | -9.25 |
| QUOTE PROGETTO | -8.82 | -8.30 | -8.30 |

## Tratto C - Via Stazione
## Profilo Rete Fognaria

| | | | |
|---|---|---|---|
| PENDENZA | % | 0.84 | 0.84 |
| LUNGHEZZA LIVELLETTA | mt. | 24.38 | 62.78 |
| DISLIVELLO LIVELLETTA | mt. | 0.20 | 0.53 |
| DIAMETRO TUBAZIONE | | DN 200 | DN 200 |
| MATERIALE | | Grès | Grès |
| PAVIMENTAZIONE | | | |
| MODALITA' DI POSA | | TIPO 1 | TIPO 1 |
| LUNGHEZZA TRATTO | | 24.38 | 62.78 |

LEGENDA

- QUOTA PROFILO STRADA
- QUOTA TERRENO
- QUOTA FONDO SCAVO
- QUOTA PROGETTO
- POZZETTO D'ISPEZIONE
- POZZETTO D'INCROCIO
- POZZETTO DI LAVAGGIO
- POZZETTO ESISTENTE
- POZZETTO D'INCROCIO ESISTENTE
- ALLACCIO FOGNARIO

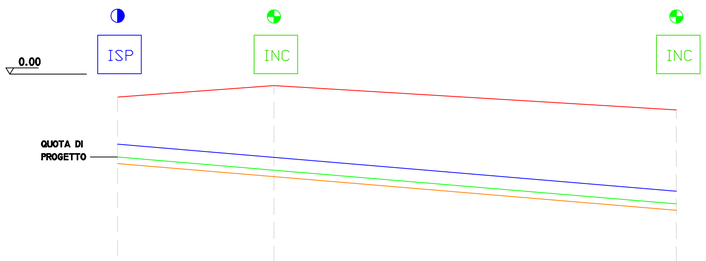


SCALA ALTEZZE 1/500

PROFILO C

RETE FOGNARIA

GRES Ø 200

SCALA DISTANZE 1/50

-6.20

| | | | |
|---|---|---|---|
| INDICI | I00 | I01 | I02 |
| DIST.PARZIALI | | 24.38 | 62.78 |
| DIST.PROGRESSIVE | 0.00 | 24.38 | 87.16 |
| QUOTE TERRENO | -0.566 | -0.019 | -0.566 |
| QUOTE FONDO SCAVO | -1.396 | -1.60 | -2.125 |
| QUOTE PROGETTO | -0.566 | -0.019 | -0.566 |

ASL 4 LANUSEI

PROGETTO

LAVORI DI COMPLETAMENTO IMPIANTISTICO E RISTRUTTURAZIONE EDILIZIA P.O. DI LANUSEI - Impianto raccolta e trattamento reflui. CUP B23J1200053001 - FSC 2007 - 2013 - ASL4Lanusei 93 - 12 - 27a

TAVOLA 3

ELABORATO

Planimetria schema fognario e profili in progetto

COMMITTENTE: Azienda Sanitaria Locale n. di Lanusei - Via Piscinas - 08045 - Lanusei (Og)

I PROGETTISTI

dott. ing. Alessandro Lobina  arch. Massimo Loi

IL COMMITTENTE

ASL 4 LANUSEI

DATA 20/09/2017  FASE DI PROGETTO ESECUTIVO  REVISIONI

castello engineering


v.le Baronia 18, 09047 Selargius (Ca) tel. 070 401050 - fax. 070 581670 www.castelloassociati.com P.IVA 03068160924 info@castelloassociati.com



QUESTO DISEGNO È DI ESCLUSIVA PROPRIETÀ DI CASTELLO ENGINEERING. E' VIETATA LA COPIATURA, RIPRODUZIONE, PUBBLICAZIONE DA PERSONE NON AUTORIZZATE SIA IN FORMA PARZIALE, TOTALE, ELETTRONICA O CARTACEA SENZA IL CONSENSO SCRITTO DELLA CASTELLO ENGINEERING. TUTTI I DIRITTI SONO RISERVATI © CASTELLO ENGINEERING


## PLANIMETRIA GENERALE
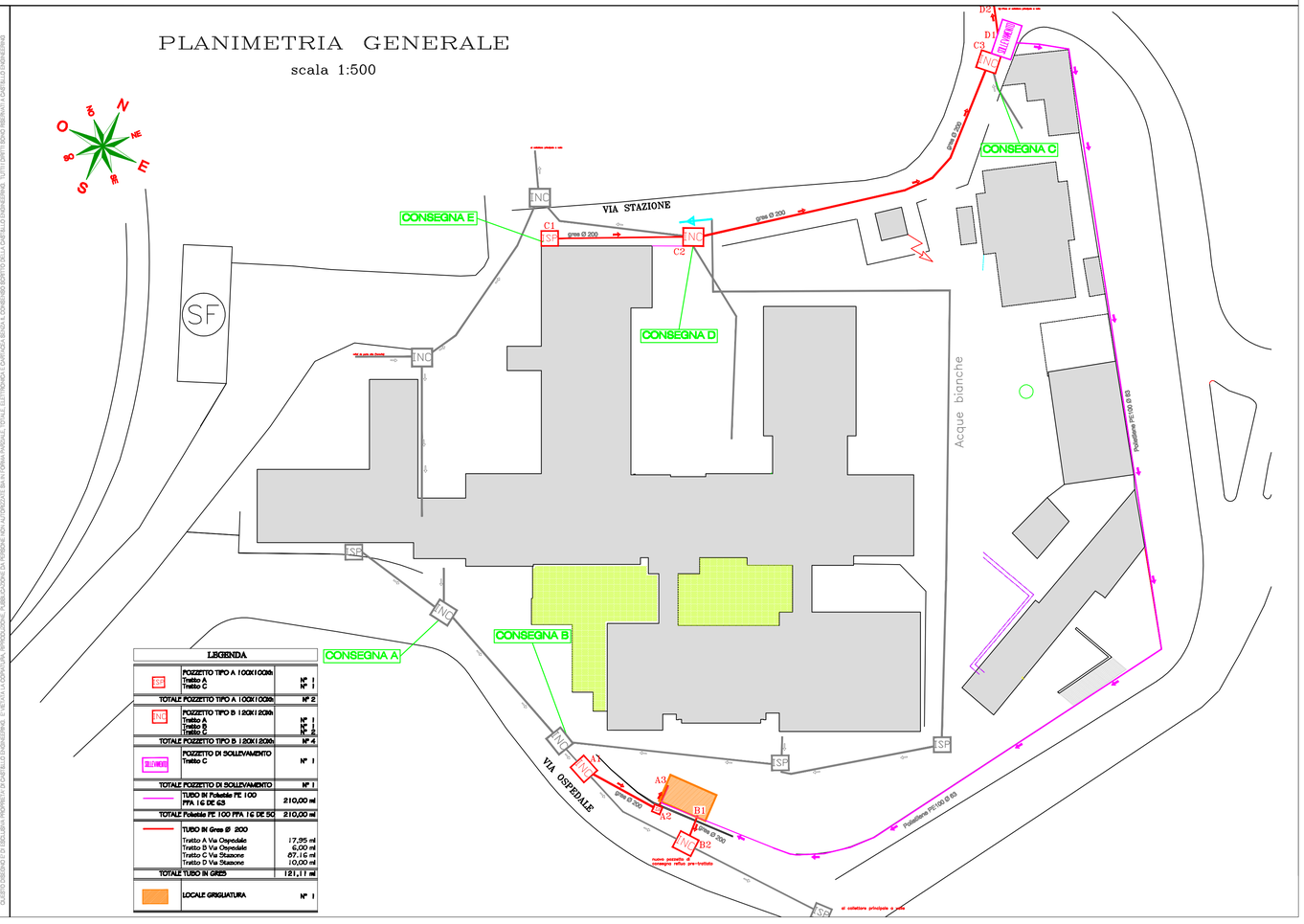
scala 1:500